

ELEKTRICKÁ VYHRIEVACIA DEKA

NÁVOD NA OBSLUHU

SK



SENCOR®

SUB 190

Pred uvedením tohto výrobku do prevádzky sa, prosím, oboznámte s návodom na jeho obsluhu, a to aj v prípade, že ste už oboznámení s používaním výrobkov podobného typu. Výrobok používajte iba tak, ako je popísané v tomto návode na obsluhu. Návod uschovajte pre prípad ďalšej potreby.

Minimálne počas záruky odporúčame uschovať originálny obal vrátane vnútorného baliaceho materiálu, pokladničný doklad a záručný list. V prípade prepravy zabalte prístroj späť do originálnej škatule od výrobcu, zaistíte si tak maximálnu ochranu výrobku pri prípadnom transporte (napr. sťahovanie alebo odoslanie do servisného strediska).

SK-1





OBSAH

DŮLEŽITÉ BEZPEČNOSTNÉ UPOZORNENIA.....	3
VYSVETLENIE SYMBOLOV	4
POKYNY NA POUŽÍVANIE	4
ČISTENIE A ÚDRŽBA.....	4
TECHNICKÉ ÚDAJE.....	5
POKYNY A INFORMÁCIE O ZAOBCHÁDZANÍ S POUŽITÝM OBALOM.....	5
LIKVIDÁCIA POUŽITÝCH ELEKTRICKÝCH A ELEKTRONICKÝCH ZARIADENÍ.....	5

DÔLEŽITÉ BEZPEČNOSTNÉ UPOZORNENIA

- 1) Výrobok starostlivo vybalte a dajte pozor, aby ste nevyhodili žiadnu časť obalového materiálu skôr, než nájdete všetky súčasti výrobku.
- 2) Tento výrobok nie je určený pre osoby (vrátane detí) so zníženou fyzickou, zmyslovou alebo mentálnou schopnosťou alebo osoby s obmedzenými skúsenosťami a znalosťami, ak nad nimi nie je vedený odborný dohľad alebo podané inštrukcie zahŕňajúce použitie tohto výrobku osobou zodpovednou za ich bezpečnosť.
- 3) V žiadnom prípade neopravujte výrobok sami a nevykonávajte na ňom žiadne úpravy – nebezpečenstvo úrazu elektrickým prúdom! Všetky opravy a nastavenia tohto výrobku zverte odbornej firme/servisu. Zásahom do výrobku počas platnosti záruky sa vystavujete riziku straty záručných plnení.
- 4) Nikdy nepoužívajte výrobok, ak máte mokré ruky alebo nohy.
- 5) Výrobok používajte a uchovávajte mimo dosahu horľavých a prchavých látok.
- 6) Výrobok nevystavujte extrémnym teplotám, priamemu slnečnému žiareniu, nadmernej vlhkosti a neumiestňujte ho do nadmerne prašného prostredia.
- 7) Výrobok neumiestňujte do blízkosti vykurovacích telies, otvoreného ohňa a iných spotrebičov alebo zariadení, ktoré sú zdrojmi tepla.
- 8) Výrobok je určený na použitie v domácnostiach. Nepoužívajte ho v priemyselnom prostredí alebo vonku!
- 9) Výrobok nie je určený na použitie v nemocniciach.
- 10) Nepoužívajte výrobok na iné účely, než na ktoré je určený.
- 11) Pred pripojením výrobku k sietovej zásuvke sa uistite, že napätie uvedené na štítku výrobku zodpovedá napätiu vo vašej zásuvke.
- 12) Nekladte sieťový kábel v blízkosti horúcich plôch alebo cez ostré predmety. Na sieťový kábel nekladte ťažké predmety, kábel umiestnite tak, aby sa po ňom nešliapalo, aby sa oň nezakopávalo. Dbajte na to, aby sa sieťový kábel nedotýkal horúceho povrchu.
- 13) Ak je sieťový kábel výrobku poškodený, jeho výmenu zverte odbornému servisu alebo podobne kvalifikovanej osobe, aby sa zabránilo vzniku nebezpečnej situácie. Výrobok s poškodeným sieťovým káblom alebo vidlicou sieťového kábla je zakázané používať.
- 14) Nevyťahujte zástrčku prívodu z el. zásuvky ťahom za napájací prívod.
- 15) Výrobok nepostrekujte počas prevádzky vodou ani inou tekutinou. Výrobok neponárajte počas prevádzky do vody alebo inej tekutiny.
- 16) Výrobok nikdy nepoužívajte v blízkosti vane, umývadla alebo iných nádob s napustenou vodou.
- 17) Ak výrobok práve nepoužívate alebo nebudete používať, vypnite ho a vytiahnite zástrčku z el. zásuvky. Pred čistením postupujte rovnakým spôsobom.
- 18) Výrobok nikdy nenechávajte v chode bez dozoru.
- 19) Pred každým uložením nechajte výrobok dokonale vychladnúť.
- 20) Ak sa bude výrobok používať v blízkosti detí, dbajte na zvýšenú opatnosť. Výrobok vždy umiestňujte mimo ich dosahu. Deti by mali byť pod dozorom, aby sa zaistilo, že sa s výrobkom nebudú hrať.
- 21) Nepoužívajte výrobok na vyhrievanie miestností.
- 22) Nevkladajte vyhrievaciu deku pod matrace.
- 23) Neprepichujte vyhrievaciu deku ihlou alebo inými ostrými predmetmi.
- 24) Na vyhrievaciu deku nekladte veľké alebo ťažké predmety ako sú napr. kufre a pod.
- 25) Dbajte na to, aby nebol vypínač vyhrievacej deky zakrytý pokrývkami, vankúšmi alebo podobnými predmetmi a bol voľne dosiahnuteľný.
- 26) Pri používaní vyhrievaciu deku neskladajte, neprehýbajte a nezhrňte.
- 27) Nepoužívajte vyhrievaciu deku v polohovateľnej posteli. Ak ju použijete v polohovateľnej posteli, uistite sa, že nie je vyhrievacia deka poprehýbaná, alebo že nie je jej sieťový kábel niekde zachytený alebo skrútený.
- 28) Výrobca nezodpovedá za škody spôsobené nesprávnym použitím spotrebiča a jeho príslušenstva (poranenie, popálenie, obarenie, požiar, znehodnotenie potravín a pod.).

VYSVETLENIE SYMBOLOV

	Výrobok sa smie prať iba ručne pri teplote max. 40 °C. Výrobok sa nesmie prať v práčke.		Výrobok sa nesmie bieliť.
	Výrobok sa nesmie sušiť v bubnovej sušičke.		Výrobok sa nesmie žehliť. Naparovanie je neprípustné.

POKYNY NA POUŽÍVANIE

- 1) Rozviňte vyhrievaciu deku na mieste, kde ju chcete používať a uistite sa, že nie je poprehýbaná alebo ohnutá a že napájací kábel s ovládaním je v hornej časti bližšie k vašej hlave. Skontrolujte, že je vyhrievacia deka riadne vyrovnaná. Zakaždým keď používate vyhrievaciu deku, sa prosím uistite, že je riadne rozprestretá a narovnaná.
- 2) Pripojte zástrčku napájacieho kábla k elektrickej zásuvke.
- 3) Vyhrievaciu deku zapnite pomocou prepínača.
 - úroveň 0 = vyhrievanie je vypnuté
 - úroveň 1 = nižší výkon, červený indikátor na ovládači svieti slabšie
 - úroveň 2 = vyšší výkon, červený indikátor na ovládači svieti silnejšie

**Poznámka:**

Po zapnutí na úroveň 1 je deka zahriata na prevádzkovú teplotu počas cca 30 minút. Pri úrovni 2 trvá nahriatie na prevádzkovú teplotu cca 60 minút.

**Upozornenie:**

- 1) Ak je vyhrievacia deka zapnutá, jej vypínač môže byť mierne zahriaty, preto nesmie byť počas používania zakrytý.
- 2) Teplotu vyhrievacej deky by ste nemali skúšať rukami, pretože sú menej citlivé než povrch vášho tela. Teplota zistená rukou sa zdá nižšia a mohla by neprijemne pôsobiť na ostatné časti vášho tela.
- 3) Vyhrievacia deka musí byť pri používaní prikrytá napr. perinou, inak by dochádzalo k veľkej strate tepla a deka by náležite nehriala.

ČISTENIE A ÚDRŽBA

**Upozornenie:**

Pred čistením vždy odpojte tento výrobok od zdroja energie.

Drobné nečistoty môžu byť odstránené handričkou alebo vlhkou hubou namočenou vo vlažnej vode. Znečistenie väčšieho rozsahu môže byť odstránené práním.

Postup pri praní:

- 1) Deku najskôr odtiahnutím poistky smerom nahor odpojte od prívodnej šnúry.
- 2) Perte v rukách pri teplote max. 40 °C.
- 3) Po vypraní deku dôkladne vypláčajte vo vlažnej vode.
- 4) Vyhrievaciu deku nežmýkajte ani nepoužívajte na sušenie bubnovej sušičky na bielizeň.
- 5) Deku voľne rozložte na sušiaci na bielizeň a nechajte prirodzenou cestou uschnúť.

**Upozornenie:**

- Vyhrievaciu deku nikdy neperte spoločne s prívodným káblom!
- Na sušenie nepoužívajte fény alebo iné prístroje, deku nechajte voľne uschnúť na vzduchu.
- Nikdy vyhrievaciu deku nezapínajte s cieľom vysušenia!

TECHNICKÉ ÚDAJE

Menovité napätie:	230 V AC (striedavé)
Menovitý kmitočet:	50 Hz
Menovitý príkon:	60 W
Trieda ochrany (vzhľadom na ochranu pred úrazom elektrickým prúdom):	II
Dĺžka sieťového kábla:	2,2 m
Rozmer:	150 × 80 cm

Zmena textu a technických parametrov vyhradená.

POKYNY A INFORMÁCIE O ZAOBCHÁDZANÍ S POUŽITÝM OBALOM

Použitý obalový materiál odložte na miesto určené obcou na ukladanie odpadu.

LIKVIDÁCIA POUŽITÝCH ELEKTRICKÝCH A ELEKTRONICKÝCH ZARIADENÍ



Tento symbol na produktoch alebo v sprievodných dokumentoch znamená, že použité elektrické a elektronické výrobky nesmú byť pridané do bežného komunálneho odpadu. Pre správnu likvidáciu, obnovu a recykláciu odovzdajte tieto výrobky na určené zberné miesta. Alternatívne v niektorých krajinách Európskej únie alebo v iných európskych krajinách môžete vrátiť svoje výrobky miestnemu predajcovi pri kúpe ekvivalentného nového produktu. Správnou likvidáciou tohto produktu pomôžete zachovať cenné prírodné zdroje a napomáhate prevencii potenciálnych negatívnych dopadov na životné prostredie a ľudské zdravie, čo by mohli byť dôsledky nesprávnej likvidácie odpadov. Ďalšie podrobnosti si vyžiadajte od miestneho úradu alebo najbližšieho zberného miesta. Pri nesprávnej likvidácii tohto druhu odpadu môžu byť v súlade s národnými predpismi udelené pokuty.

Pre podnikové subjekty v krajinách Európskej únie

Ak chcete likvidovať elektrické a elektronické zariadenia, vyžiadajte si potrebné informácie od svojho predajcu alebo dodávateľa.

Likvidácia v ostatných krajinách mimo Európskej únie

Tento symbol je platný v Európskej únii. Ak chcete tento výrobok zlikvidovať, vyžiadajte si potrebné informácie o správnom spôsobe likvidácie od miestnych úradov alebo od svojho predajcu.



Tento výrobok spĺňa všetky základné požiadavky smerníc EÚ, ktoré sa naň vzťahujú.

Zmeny v texte, dizajne a technických špecifikáciách sa môžu meniť bez predchádzajúceho upozornenia a vyhradujeme si právo na ich zmenu.

