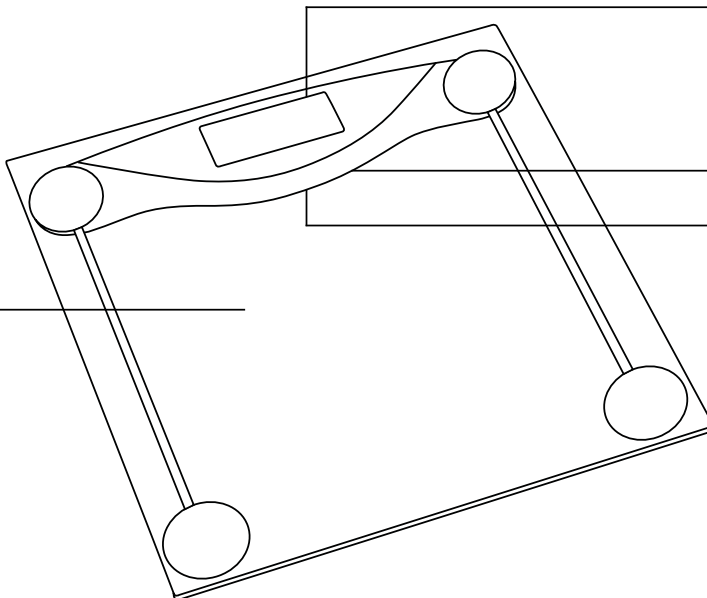
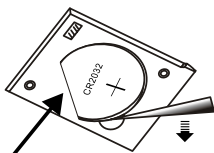
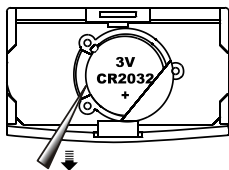
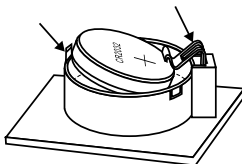
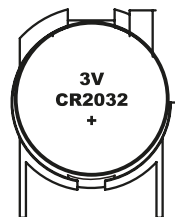
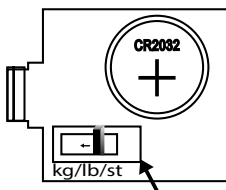
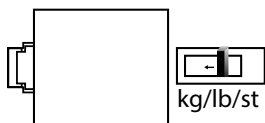
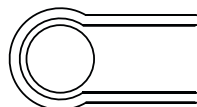




### SK ■ Osobná váha

**A****1****2****3****4****B****1****2****3****C****1****2****3**

**BEZPEČNOSTNÉ POKYNY A DÔLEŽITÉ UPOZORNENIA**

- Pred použitím tohto spotrebiča sa, prosím, oboznámte s návodom na jeho obsluhu, a to aj v prípade, že ste už oboznámení s používaním spotrebičov podobného typu. Spotrebič používajte iba tak, ako je popísané v tomto návode na použitie. Návod uschovajte pre prípad ďalšej potreby.
- Minimálne počas trvania zákonného práva z chybného plnenia, prípadne záruky za akosť odporúčame uschovať originálny prepravný kartón, baliaci materiál, pokladničný doklad a potvrdenie o rozsahu zodpovednosti predávajúceho alebo záručný list. V prípade prepravy odporúčame zabaliť spotrebič opäť do originálnej škatule od výrobcu.
- Spotrebič je určený na použitie v domácnosti, kanceláriách a podobných priestoroch. Nepoužívajte ho na komerčné, lekárske alebo iné účely.
- Tento spotrebič môžu používať deti a osoby so zníženými fyzickými, zmyslovými alebo mentálnymi schopnosťami alebo s nedostatkom skúseností a znalostí, ak sú pod dozorom.
- Deti by mali byť pod dozorom, aby sa zaistilo, že sa so spotrebičom nebudú hrať.
- Spotrebič nepoužívajte vonku, neumiestňujte ho na nestabilné povrchy alebo do blízkosti otvoreného ohňa alebo iných zdrojov tepla.
- Spotrebič nevystavujte priamemu slnečnému žiareniu alebo vysokej vlhkosti a nepoužívajte ho v nadmerne prašnom prostredí.
- Dbajte na to, aby bol spotrebič umiestnený na rovnom, hladkom, tvrdom a stabilnom povrchu. To platí najmä pri použití spotrebiča. Inak môže dôjsť k nepresnostiam vo vážení.
- Skôr ako vstúpite na vážiacu plochu, uistite sa, že jej povrch nie je vlhký a že nemáte mokré chodidlá. V opačnom prípade hrozí nebezpečenstvo poškodenia.
- Na spotrebič nesekajte a neprekračujte jeho maximálnu váživosť. Inak by mohlo dôjsť k jeho poškodeniu.
- Spotrebič nepoužívajte na odkladanie predmetov. Skladujte ho vo vodorovnej polohe a dbajte na to, aby na ňom neboli umiestnené žiadne predmety.
- Aj keď je miera rizika vytečenia lítiovej batérie veľmi nízka, vyberte batériu zo spotrebiča, ak sa rozhodnete, že ho nebudete dlhší čas používať. Ak by batéria vytekla do vnútorného priestoru spotrebiča, mohlo by dôjsť k jeho poškodeniu.
- Na napájanie spotrebiča nepoužívajte dobijacie batérie.
- Batérie uchovávajte mimo dosahu detí, pretože v ich prítomnosti môžu predstavovať nebezpečenstvo. Ak by dieťa prehltnulo batériu, okamžite vyhľadajte lekársku pomoc.
- Spotrebič udržiavajte v čistote. Pri vyčistení postupujte podľa pokynov uvedených v kapitole Čistenie a údržba. Spotrebič neponárajte do vody alebo inej tekutiny ani ho neoplachujte pod tečúcou vodou.
- Spotrebič neopravujte sami ani ho nijako neupravujte. Všetky opravy zverte autorizovanému servisnému stredisku. Zásamom do spotrebiča sa vystavujete riziku straty zákonného práva z chybného plnenia, prípadne záruky za akosť.

**POPIS VÁHY**

- A1** Vážiaca plocha  
z tvrdeného bezpečnostného skla s hrúbkou 5 mm
- A2** LCD displej
- A3** Priestor na vloženie batérie (bez vyobrazenia)  
nachádza sa naspodku váhy.
- A4** Prepínač jednotiek hmotnosti (bez vyobrazenia)  
je umiestnený naspodku váhy.

**ZDROJ NAPÁJANIA**

- Súčasťou balenia tejto váhy je 1 ks lítiovej batérie typu CR 2032 (1× 3 V). Batéria je uložená v priestore **A3**. Pred prvým použitím odstráňte z priestoru **A3** izolačnú pásku, ktorá zabraňuje vybíjaniu batérie pred tým, než sa výrobok dostane k spotrebiteľovi.
- Batériu vymeňte, keď sa na displeji **A2** zobrazí údaj „Lo“ (slabá batéria) alebo keď sa displej **A2** nerozsvieti po našliapnutí na vážiacu plochu **A1**. Na výmenu batérie odoberte kryt priestoru **A3**. Vyberte vybitú batériu a vložte namiesto nej novú batériu rovnakého typu. Dbajte na to, aby bola dodržaná správna polarita a aby batéria riadne zapadla na svoje miesto. Kryt uzavrite.
- Spôsob uloženia batérie v priestore **A3** sa líši v závislosti od typu váhy. Nižšie sú uvedené možnosti, ako postupovať pri vybratí batérie:
  - Na vybratí batérie použite predmet s tupým hrotom, pozrite obrázok B1.
  - Priestor **A3** je vybavený páskou, ktorá slúži na uvoľnenie batérie a tým uľahčuje jej vybratie. Zatiahnite za túto pásku, tým dôjde k uvoľneniu batérie a následne ju je možné vybrať, pozrite obrázok B2.
  - Batériu mierne stlačte dole. Tým dôjde k jej uvoľneniu z priestoru **A3** a následne ju je možné ľahko vybrať, pozrite obrázok B3.

**Upozornenie:**

Na napájanie tohto spotrebiča používajte iba batérie typu CR 2032. Nepoužívajte dobijacie batérie.

**POUŽITIE VÁHY**

- Váhu umiestnite na rovny, hladký, tvrdý a stabilný povrch. Neumiestňujte ju na koberec alebo iný mäkký povrch, inak môže byť skreslený výsledok váženia.
- Oboma chodidlami nastúpte na vážiacu plochu **A1** a stojte pokojne. Váha je vybavená funkciou „Auto-On“, ktorá automaticky začne proces váženia ihneď po nastúpení na váhu. Za chvíľu sa na displeji **A2** ustáli údaj o vašej hmotnosti. Nameraný údaj zostane zobrazený na displeji **A2** na 10 sekúnd.
- Pri vážení stojte pokojne a nenakláňajte sa. Na porovnávanie výsledkov váženia je potrebné vážiť sa v rovnaký denný čas, a to najlepšie ráno. Výsledky váženia ovplyvňujú hmotnosť oblečenia, ktoré máte na sebe, rovnako ako jedlo a pitie, ktoré skonzumujete pred vážením.
- Váha sa automaticky vypne, hneď ako z nej zostúpíte, alebo po zhruba 10 sekundách nečinnosti, keď je na displeji **A2** zobrazený nameraný údaj o hmotnosti.
- Ak sa na displeji **A2** zobrazí údaj „C“, keď zostúpíte z váhy, znamená to, že došlo k chybe pri vážení. Váženie zopakujte.

**VOĽBA JEDNOTIEK HMOTNOSTI**

- Prepínač **A4** umožňuje voľiť medzi metrickou (kg) a imperiálnou (lb, st) jednotkou hmotnosti.
- Tento prepínač **A4** môže byť umiestnený vnútri, alebo vedľa priestoru **A3**. Jeho vyhotovenie a umiestnenie závisí od typu váhy. Konverzia jednotiek sa vykonáva:
  - posunutím prepínača do požadovanej polohy, pozrite obrázok C1 a C2,
  - stlačením prepínača, pozrite obrázok C3.

**Poznámka:**

- 1 kg (kilogram) = 2,2 lb (libry)
- 1 lb (libra) = 0,454 kg (kilogramu)
- 1 st (stone) = 14 lb (libier) = 6,35 kg (kilogramu)

**VÁŽIVOSŤ A PRESNOSŤ VÁŽENIA**

- Maximálna váživosť je 150 kg / 330 lb. Ak dôjde k prekročeniu maximálnej váživosti, na displeji **A2** sa zobrazí údaj „Err“. Aby nedošlo k poškodeniu váhy, je potrebné zostúpiť z vážiacej plochy **A1**.
- Presnosť váženia  $\pm 100 \text{ g} / \pm 0,2 \text{ lb}$  nemusí byť zaručená pri predmetoch s hmotnosťou nižšou než 2 kg / 4,4 lb.

## ČISTENIE A ÚDRŽBA

- Na čistenie váhy použite mierne navlhčenú handričku. Potom všetko riadne vytrite dosucha. Dbajte na to, aby pri čistení nevnikla voda do priestoru **A3**.
- Pri čistení nepoužívajte drôtenky, čistiace prostriedky s abrazívnym účinkom, riedidlá a pod. Inak môže dôjsť k poškodeniu čisteného povrchu.
- Váhu neponorajte do vody alebo inej tekutiny ani ju neoplachujte pod tečúcou vodou.

## TECHNICKÉ ÚDAJE

Napájanie ..... 1x 3 V batéria typu CR 2032  
Váživosť ..... 150 kg / 330 lb  
Presnosť váženia ..... 100 g / 0,2 lb  
Voľba jednotiek hmotnosti ..... kg / lb / st

Zmeny textu a technických špecifikácií vyhradené.

## POKYNY A INFORMÁCIE O ZAOBCHÁDZANÍ S POUŽITÝM OBALOM

Použitý obalový materiál odložte na miesto určené obcou na ukladanie odpadu.

## LIKVIDÁCIA POUŽITÝCH BATÉRIÍ



Batérie obsahujú látky škodlivé pre životné prostredie, a preto nepatria do bežného komunálneho odpadu. Použité batérie odovzdajte na riadnu likvidáciu na miestach určených na ich spätný odber.

## LIKVIDÁCIA POUŽITÝCH ELEKTRICKÝCH A ELEKTRONICKÝCH ZARIADENÍ



Tento symbol na produktoch alebo v sprievodných dokumentoch znamená, že použité elektrické a elektronické výrobky sa nesmú pridať do bežného komunálneho odpadu. Pre správnu likvidáciu, obnovu a recykláciu odovzdajte tieto výrobky na určené zberné miesta. Alternatívne v niektorých krajinách Európskej únie alebo iných európskych krajinách môžete vrátiť svoje výrobky miestnemu predajcovi pri kúpe ekvivalentného nového produktu.

Správnou likvidáciou tohto produktu pomôžete zachovať cenné prírodné zdroje a pomáhate prevencii potenciálnych negatívnych vplyvov na životné prostredie a ľudské zdravie, čo by mohli byť dôsledky nesprávnej likvidácie odpadov. Ďalšie podrobnosti si vyžiadajte od miestneho úradu alebo najbližšieho zberného miesta. Pri nesprávnej likvidácii tohto druhu odpadu sa môžu v súlade s národnými predpismi udeliť pokuty.

### Pre podnikové subjekty v krajinách Európskej únie

Ak chcete likvidovať elektrické a elektronické zariadenia, vyžiadajte si potrebné informácie od svojho predajcu alebo dodávateľa.

### Likvidácia v ostatných krajinách mimo Európskej únie

Tento symbol je platný v Európskej únii. Ak chcete tento výrobok zlikvidovať, vyžiadajte si potrebné informácie o správnom spôsobe likvidácie od miestnych úradov alebo od svojho predajcu.



Tento výrobok spĺňa všetky základné požiadavky smerníc EÚ, ktoré sa naň vzťahujú.