

EN Instruction manual for LED light panel WD140 - 145

Dear customer, thank you for purchasing our product. For its safe and full functioning, please read these instructions carefully and adhere to them to avoid product misuse or damage. Please prevent unauthorized use of this appliance and always observe all rules for using electric appliances. Keep these instructions for future reference. This appliance is intended for home use only (indoors). Avoid contact with liquids.

The installation must be performed by qualified personnel only.

CZ Návod k použití světelných panelů Solight WD140 - 145

Vážený zákazníku, děkujeme za zakoupení našeho výrobku. Pozorně si přečtěte následující pokyny a dodržujte je, aby vám sloužil bezpečně a k plné spokojenosti. Předědte tak jeho nesprávnému použití či poškození. Zabraňte neodborné manipulaci s tímto přístrojem a vždy dodržujte zásady používání elektrospotřebičů. Návod k použití pečlivě uschovejte. Určeno k použití v domácnosti nebo uvnitř místnosti. Zamezte kontaktu výrobku s kapalinami.

Montáž může provádět pouze kvalifikovaný pracovník s kvalifikací dle vyhlášky č. 50/1978 Sb. v platném znění, minimálně pracovník znalý dle § 5 vyhlášky č. 50/1978 Sb., v platném znění.

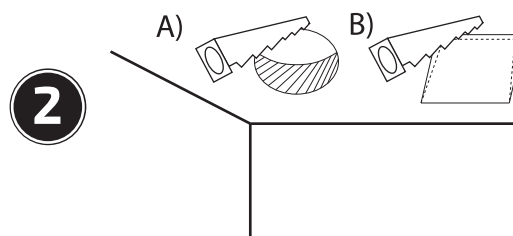
SK Návod na použitie svetelných panelov WD140 - 145

Vážený zákazník, ďakujeme za zakúpenie nášho výrobku. Pozorne si prečítajte nasledujúce pokyny a dodržujte ich, aby vám slúžil bezpečne a k plnej spokojnosti. Predídete tak jeho nesprávnemu používaniu či poškodeniu. Zabráňte neodbornej manipulácii s týmto prístrojom a vždy dodržujte zásady používania elektrospotrebičov. Návod k používaniu dobre uschovajte. Výrobok je určený k používaniu v domácnosti alebo vnútri miestnosti. Zabráňte kontaktu výrobku s kvapalinami.

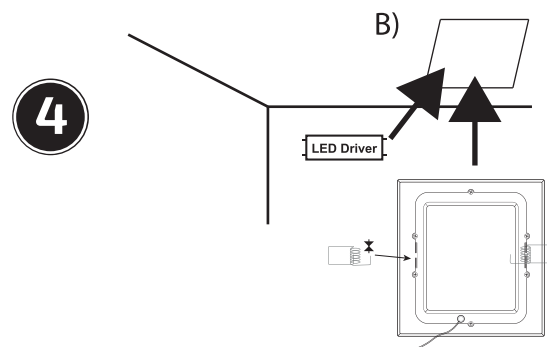
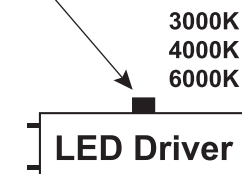
Montáž môže vykonávať len kvalifikovaný pracovník.

A) Installation for/Instalace/Inštalácia: WD140

- 1 Turn off the power supply!
Vypněte přívod elektrického proudu!
Vypnite prívod elektrického prúdu!



- 3 Přepínačem na LED driveru zvolte teplotu světla
Prepínačom na LED driveru zvolte teplotu svetla
Use the switch on the LED driver to select the light temperature



- 5 Turn on the power supply.
Zapněte přívod elektrického proudu.
Zapnite prívod elektrického prúdu.

Manufacturer is not responsible for any damage caused by improper use. / Výrobce neručí za žádné škody způsobené nesprávným použitím. / Výrobca neručí za žiadne škody spôsobené nesprávným použitím.

Declaration of Conformity is available on www.solight.cz / Na výrobek je vystaveno CE prohlášení o shodě a je ke stažení na www.solight.cz / Na výrobok je vystavené CE vyhlásenie o zhode a je k stiahnutiu na www.solight.cz